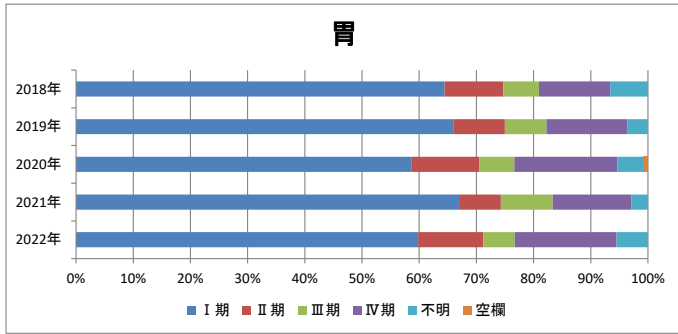
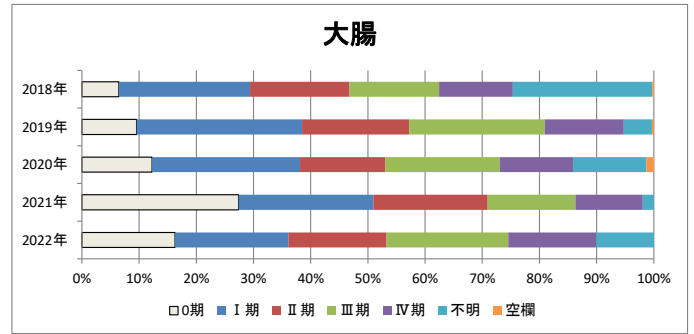


治療前ステージ(cStage)別 割合推移

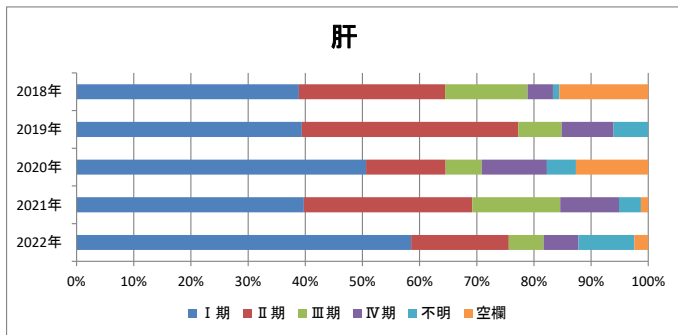
2018～2022年のステージはUICC第8版に基づきStage分類されています。



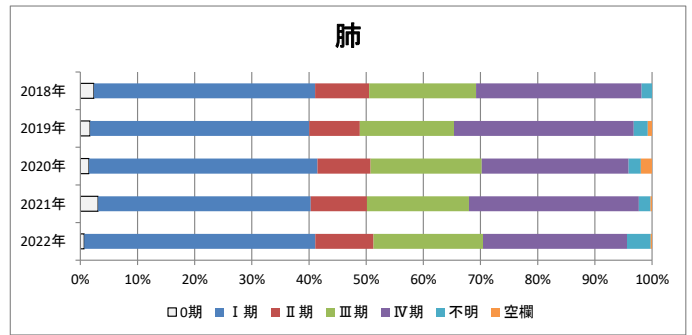
胃	I期	II期	III期	IV期	不明	空欄	合計
2018年	176	28	17	34	18	0	273
2019年	182	25	20	39	10	0	276
2020年	143	29	15	44	11	2	244
2021年	141	15	19	29	6	0	210
2022年	131	25	12	39	12	0	219



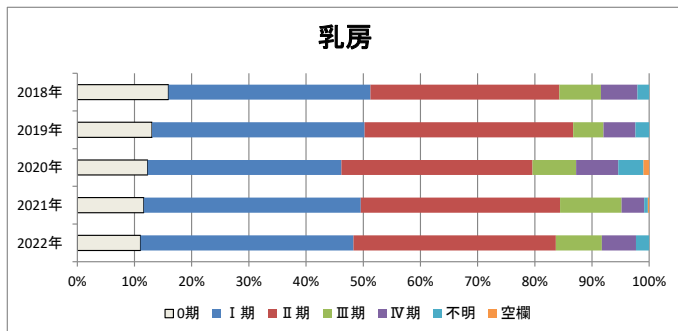
大腸	0期	I期	II期	III期	IV期	不明	空欄	合計
2018年	23	82	62	56	46	87	1	357
2019年	29	88	57	72	42	15	1	304
2020年	46	97	56	75	48	48	5	375
2021年	100	86	73	56	43	7	0	365
2022年	55	67	58	72	52	34	0	338



肝	I期	II期	III期	IV期	不明	空欄	合計
2018年	35	23	13	4	1	14	90
2019年	26	25	5	6	4	0	66
2020年	40	11	5	9	4	10	79
2021年	31	23	12	8	3	1	78
2022年	48	14	5	5	8	2	82



肺	0期	I期	II期	III期	IV期	不明	空欄	合計
2018年	9	147	36	71	110	7	0	380
2019年	7	156	36	67	128	10	3	407
2020年	7	185	43	90	119	10	9	463
2021年	12	144	38	69	115	8	1	387
2022年	3	175	44	83	109	18	1	433



乳房	0期	I期	II期	III期	IV期	不明	空欄	合計
2018年	70	155	145	32	28	9	0	439
2019年	54	154	151	22	23	10	0	414
2020年	50	138	136	31	30	18	4	407
2021年	53	173	159	49	18	3	1	456
2022年	48	162	154	35	26	10	0	435