


2026年1月12日 月・祝 より

駐車場運用方法が変わります

駐車場ご利用方法

駐車場
入場時

⚠ 入口に発券機はございません

入口でカメラが車両ナンバーを認識します。
駐車場入場時の機械操作はございません。
そのままご入庫ください。



事前精算の際に車両ナンバーが
必要です。事前にご確認ください。

駐車場
出庫時

⚠ 出口に精算機はございません

事前精算機にて**車両ナンバー4桁**を入力し
タッチパネルに従って割引・精算処理を
行ってください。
精算完了後はそのままご出庫ください。
出口にゲートバーがございますが近づけば
開きます。(立体駐車場にはございません)

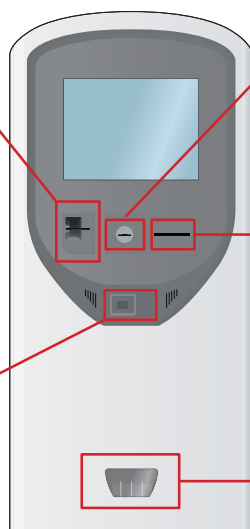
駐車場事前精算機

カードリーダー

クレジットカード・
タイムズクラブカードは
こちらに差込ください。

バーコード・QRコード・電子マネー

電子マネー決済や
医療費領収証のバーコード・
QR駐車サービス券はこちらの
読み取り部にかざしてください。



硬貨投入口

10円・50円・100円・500円が
利用できます。
※1円・5円は利用できません。

紙幣投入口

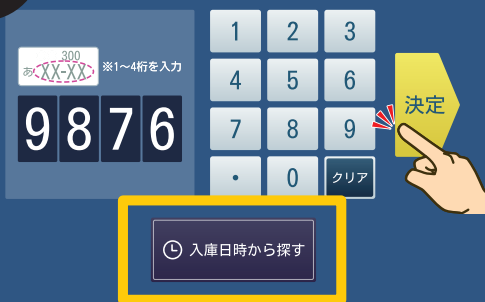
千円札のみ利用できます。
※2千円・5千円・1万円札は
利用できません。

釣り銭払い出し口・領収証発行口

ご精算方法

1

車両ナンバーをタッチで入力してください



車両ナンバー4桁を入力し
「決定」をタッチしてください

同じ4桁の車両が複数ある場合

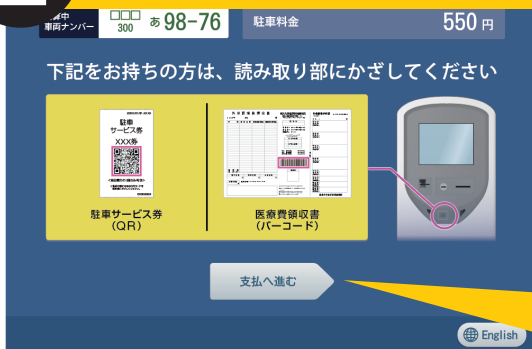
画面の入庫写真をご確認いただき、
ご自身の車両をタッチしてください。

車両ナンバーが分からない場合

「入庫日時から探す」からご自身の
入庫時間を検索ください。

2

駐車サービスをご利用の方



診察券割引は終了します

お受け取りの医療費領収証に印字された
バーコード、またはQR駐車サービス券を
精算機の読み取り部にかざしてください。



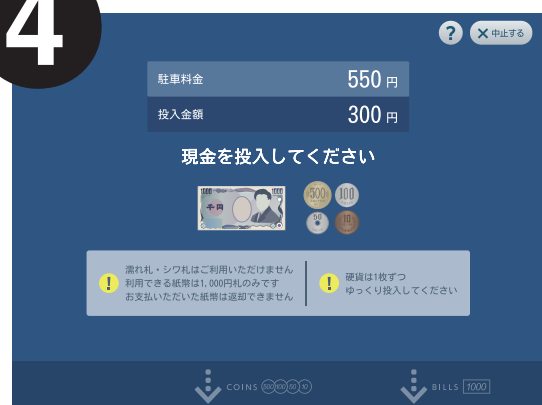
お持ちでない方は「支払いへ進む」を
タッチしてください

3



料金が発生する場合は
お支払い方法をタッチして
ご精算ください。

4



金額をご確認のうえ、
お支払いください。

※お支払い方法によって手順が異なります。画面に従いお進みください。

各種キャッシュレスがご利用いただけます

※高額紙幣はご利用いただけません