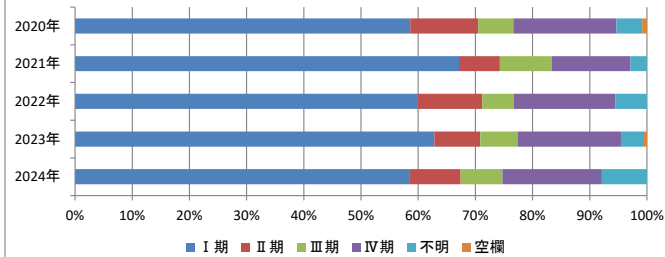


## 治療前ステージ(cStage)別 割合推移

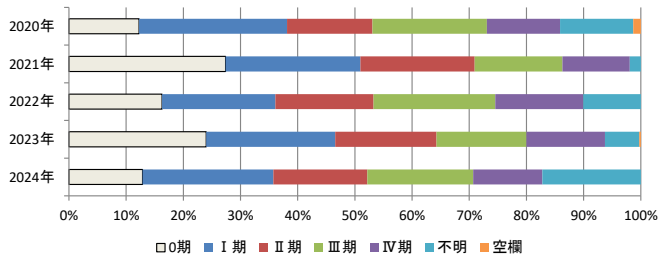
2020～2024年のステージはUICC第8版に基づきStage分類されています。

### 胃



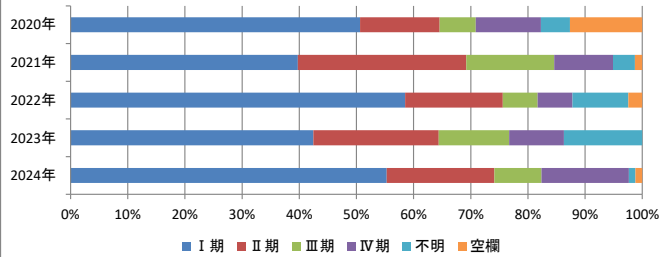
胃	I期	II期	III期	IV期	不明	空欄	合計
2020年	143	29	15	44	11	2	244
2021年	141	15	19	29	6	0	210
2022年	131	25	12	39	12	0	219
2023年	125	16	13	36	8	1	199
2024年	104	16	13	31	14	0	178

### 大腸



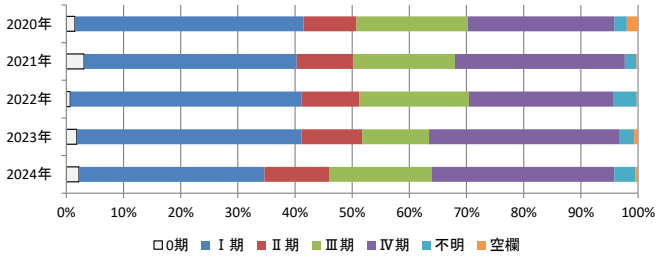
大腸	0期	I期	II期	III期	IV期	不明	空欄	合計
2020年	46	97	56	75	48	48	5	375
2021年	100	86	73	56	43	7	0	365
2022年	55	67	58	72	52	34	0	338
2023年	84	79	62	55	48	21	1	350
2024年	50	89	64	72	47	67	0	389

### 肝



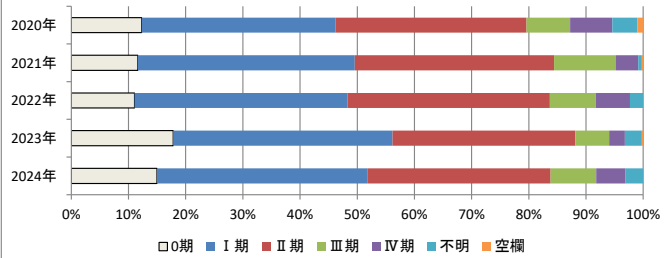
肝	I期	II期	III期	IV期	不明	空欄	合計
2020年	40	11	5	9	4	10	79
2021年	31	23	12	8	3	1	78
2022年	48	14	5	5	8	2	82
2023年	31	16	9	7	10	0	73
2024年	47	16	7	13	1	1	85

### 肺



肺	0期	I期	II期	III期	IV期	不明	空欄	合計
2020年	7	185	43	90	119	10	9	463
2021年	12	144	38	69	115	8	1	387
2022年	3	175	44	83	109	18	1	433
2023年	8	171	46	51	145	11	3	435
2024年	9	132	46	73	130	15	2	407

### 乳房



乳房	0期	I期	II期	III期	IV期	不明	空欄	合計
2020年	50	138	136	31	30	18	4	407
2021年	53	173	159	49	18	3	1	456
2022年	48	162	154	35	26	10	0	435
2023年	78	168	140	26	12	13	1	438
2024年	73	180	156	39	25	15	0	488